



고려대학교 쿠카이브 사용자 매뉴얼 [학생]

메인 화면(1/2)

3

4

The screenshot shows the main interface of the KU Chive portal. On the left, a vertical sidebar contains navigation icons for '학습활동' (Academic Activities), '역량관리' (Competency Management), '통합상담' (Integrated Counseling), '경력개발' (Career Development), '포트폴리오' (Portfolio), and '커뮤니티' (Community). The main content area is divided into several sections:

- 1** (Callout 1): A top navigation bar with 'Home' and 'Logout' buttons, and a '개인 종합 정보' (Personal Summary) button.
- 2** (Callout 2): A section for '이수학점' (Credits Earned) and '미확인(0)' (Unconfirmed) status.
- 3** (Callout 3): A central grid of widgets including:
 - 모집중인 교내비교과** (Recruiting In-Campus Comparison Courses): Academic Advisory, 논문 작성 Clinic.
 - 교내비교과 신청내역** (In-Campus Comparison Course Application History): 2021 Academic Comparison Course Management System.
 - 포트폴리오** (Portfolio): Table showing '이력서' (0), '자기소개서' (0), and '포트폴리오' (1) counts.
 - 핵심역량** (Core Competencies): A radar chart showing scores for various competencies like '공감소통 역량' (6.09), '사회적 책임 역량' (3.9), etc.
 - 나의활동정보** (My Activity Information): Shows '지도교수연단' (0) and '비교과활동' (0).
- 4** (Callout 4): A '위젯편집' (Widget Edit) button in the top right corner.

① 개인종합정보

- 인적 및 학적 사항 등 확인

② 알림 확인

- 신청한 비교과 및 상담 등의 상태 변경에 대한 알림 확인

③ 메뉴바

- 주요 메뉴 및 기능 이용

④ 위젯편집

- 자주 사용하는 위젯 위주로 편집

메인 화면(2/2) – MENU 소개

고려인 (123456789)
학부 // 1학년

Home Logout

이수학점 0 이수학기 0 **개인 종합 정보**

미확인(0) 확인(0)

확인사항이 없습니다.

대표 홈페이지 바로가기

<< CLOSED
 MENU (Sitemap)
 1 학습활동
 2 역량관리
 3 통합상담
 4 경력개발
 5 포트폴리오
 6 커뮤니티

① 학습활동

- 이수한 교과목 내역 및 성적 등을 조회할 수 있음
- 교내 비교과에 참여하고, 참여 내역 관리 및 증명서를 출력할 수 있음

② 역량관리

- 교과 역량 다이어그램 및 핵심역량 진단점수 현황을 확인할 수 있음
- 고려대학교 핵심역량 정보를 확인하며, 핵심역량 진단검사 참여 및 결과 조회를 할 수 있음

③ 통합상담

- 교수면담, 학업코칭, 장애학생지원상담 등 상담 신청 및 상담 내역을 관리할 수 있음

④ 경력개발

- 고려대학교 경력개발센터 페이지로 링크 연결됨

⑤ 포트폴리오

- 이력서·자기소개서 작성 및 관리, 포트폴리오 꾸미기 및 URL공유를 할 수 있음

⑥ 커뮤니티

- 공지사항 및 자료실, Q&A, FAQ 등을 확인할 수 있음

1. 학습활동

이수교과목

1

검색 전체 전체 과목명 교수명 검색어를 입력해주세요. 검색 초기화

번호	수강학기	구분	과목명	학점	담당 교수님	2	강의계획서
48	2021년1학기	전공선택		3		공감소통 역량 10% 사회적 책임 역량 20% 융합적 사고 역량 40% 창의적 문제해결 역량 30%	3 [조회]
47	2021년1학기	전공선택		3		공감소통 역량 10% 융합적 사고 역량 45% 창의적 문제해결 역량 45%	[조회]
46	2021년1학기	전공선택		3		융합적 사고 역량 20% 창의적 문제해결 역량 80%	[조회]
45	2021년1학기	교양		3		공감소통 역량 10% 융합적 사고 역량 40% 창의적 문제해결 역량 10% 글로벌 역량 40%	[조회]
44	2021년1학기	교양		2		융합적 사고 역량 40% 창의적 문제해결 역량 40% 도전적 리더 역량 20%	[조회]
43	2021년1학기	교양		3		공감소통 역량 15% 사회적 책임 역량 20% 융합적 사고 역량 10% 창의적 문제해결 역량 30% 글로벌 역량 5% 도전적 리더 역량 20%	[조회]

- ① 과목명 또는 교수명을 검색하여 이수교과목을 조회할 수 있음
- ② 해당 교과목의 핵심역량 비율을 확인할 수 있음
- ③ [조회] 버튼을 클릭하여 강의계획서를 조회할 수 있음

성적조회

1

학년도	학기	신청학점	취득학점	평점평균(증명용)	평점평균(전체)	학사경고여부	상세보기
2015학년도	1학기	17	17				2 보기
2015학년도	2학기	18	9				보기
2017학년도	1학기	18	18				보기
2019학년도	2학기	18	15				보기
2020학년도	1학기	21	21				보기
2020학년도	2학기	21	21				보기
2020학년도	계절수업(겨울)	1	1			N	보기
총 평점평균(증명용)				총 평점평균(전체)			

① 학년도·학기별 취득한 학점 및 평점평균 등을 확인할 수 있음

② [보기] 버튼을 클릭하여 해당 학기의 전공구분, 교과목명, 과목학점, 성적 등의 상세 내용을 확인할 수 있음

순번	학년도	학기	구분	과목코드	교과목명	과목학점	성적	교수명
1	2015	1학기	교양			3		
2	2015	1학기	교양			1		
3	2015	1학기	교양			3		

교내비교과 신청

1

부서 프로그램 유형 신청 대상

검색



교육혁신팀 | 봉사/서포터즈 | [창의적 문제해결 역량](#) | [융합적 사고 역량](#) | [공감소통 역량](#) | [사회적 책임 역량](#)

2021학년도 교과-비교과 통합관리시스템(쿠카이브) 학생모니터링단

교과-비교과 통합관리시스템(쿠카이브) 주요 기능과 전반적인 운영에 대한 모니터링

· 신청대상	학생	· 신청구분	재학, 휴학, 수료	· 신청학과	서울
· 신청학년	전체	· 신청기간	2021.05.24 09:00 ~ 2021.05.31 17:00	· 교육기간	2021.08.01 00:00 ~ 2021.08.31 23:59

신청자 0명 | 대기자 0명 | 모집정원 10명

2

- ① 운영부서 / 프로그램 유형 / 신청 대상 / 프로그램명 등 원하는 조건으로 검색할 수 있음
- ② [모집중] 버튼을 클릭하여 해당 프로그램의 모집·운영에 대한 상세 내역을 조회하고 신청할 수 있음 (8-9p 참조)

학습활동(4/6) - 교내비교과

교내비교과 > 교내비교과 신청 > [모집중]

교내비교과 신청

000프로그램 **1**

운영조직	교육혁신팀		
프로그램 유형	학습역량 강화 프로그램		
프로그램 세부유형	워크샵/특강/세미나		
신청기간	2021.05.24 00:00 ~ 2021.05.25 00:00	신청방법	직접선발
신청구분	학부 / 전체		
수료 인증서	X		
정원/신청자/대기자	정원 10명 / 신청자 0명 / 대기자 10명		
핵심역량	공감소통 역량30% 사회적 책임 역량20% 창의적 문제해결 역량20% 글로벌 역량10% 도전적 리더 역량10% 융합적 사고 역량10%		
첨부파일	-		
문의 전화/이메일	02-3290-5275 / kuchive@korea.ac.kr		
프로그램 주요내용	test		

강좌 정보

운영년도 및 학기	2021/1학기		
출석관리	Y		
진행속성	1회		
1회차	교육일	2021.05.24 00:00 ~ 2021.05.26 00:00	
	교육장소/강사	test/test	
	강과명	test	
	첨부파일		
	과제제출	미제출	

목록

2

신청

- ① 해당 비교과 프로그램의 상세 정보를 조회할 수 있음
- ② [신청] 버튼을 클릭하면 신청 페이지로 이동함 (다음 페이지 참조)

교내비교과 신청

프로그램명	test	
성명		
첨부파일	1 파일첨부	Max Size: 30.00 MB Limit Size: /30.00 MB

사전 역량 진단 평가

! 사전 진단 평가는 참여자들이 프로그램 수료 전후의 역량 향상 정도를 점검하기 위한 평가이므로 프로그램 시작 시점에서 참여자들 대상으로 반드시 실시하고 결과를 분석하여야함. 또한 프로그램을 마무리하는 시점에서 만족도 조사와 함께 동일한 내용의 설문조사를 실시함.

사전 설문	2 사전설문참여
-------	--

* {신청시입력사항-서술}

개인정보 이용약관 동의(필수)

수집 · 이용 목적 : 프로그램 진행을 위한 신청 확인
 수집 항목 : 신청자명, ID, 성별, 소속, 핸드폰번호, 이메일 주소 및 신청 시 입력항목
 보유 및 이용 기간 : 10년
 동의를 거부할 권리가 있으며, 동의를 거부할 경우 신청이 반려되는 등 불이익이 있습니다.

3
 개인정보 이용약관 동의서에 동의합니다.

목록

4
신청

- ① 해당 프로그램 신청 시 첨부파일이 있을 경우, [파일첨부] 버튼을 클릭하여 파일을 업로드할 수 있음
- ② 사전 설문을 진행하는 프로그램일 경우, [사전설문참여] 버튼을 클릭하여 설문에 참여해야 신청할 수 있음
- ③ 개인정보 수집 및 이용 약관에 동의 (동의하지 않을 시 신청 불가)
- ④ [신청] 버튼을 클릭하면 최종 신청이 완료됨

교내비교과 신청내역								
프로그램명	상태	수강취소	출석	과제	게시판 (공지사항/Q&A)	신청일	설문참여	증명서
<input type="checkbox"/> 2021학년도 교과-비교과 통합관리시스템(쿠카이브) 학생모니터링단	신청	취소	0/1	과제제출	0개/0개	2021.05.24	-	수료증

비교과 활동증명서 출력

- ① [프로그램명]을 클릭하면 해당 프로그램의 상세 정보 조회 페이지로 이동함
- ② 상태가 신청일 경우, [취소] 버튼을 클릭하여 취소할 수 있음
- ③ 출석 관리를 하는 프로그램일 경우, 숫자를 클릭하여 출석 현황을 확인할 수 있음
- ④ 과제를 제출하는 프로그램일 경우, [과제제출] 버튼을 클릭하여 제출할 수 있음
- ⑤ 프로그램별 게시판(공지사항 / Q&A)을 확인할 수 있음
- ⑥ 신청일(숫자)을 클릭하여 본인이 신청한 내용을 확인할 수 있음
- ⑦ 프로그램 수료 후, 만족도 설문조사에 참여할 수 있음
- ⑧ 증명서를 발급하는 프로그램일 경우, 수료 이후에 출력할 수 있음
- ⑨ 수료한 프로그램에 대한 내역서를 출력할 수 있음

2. 역량관리



- 현재까지 이수한 교과목에 대한 나의 역량점수를 다이어그램으로 확인할 수 있음
(좌측 하위역량, 우측 핵심역량)
- 빨간 점과 막대를 마우스로 클릭하면 점수를 확인할 수 있음
※ 핵심역량 및 하위역량 정보는 '역량관리 > 핵심역량안내'에서 확인할 수 있음 (다음 페이지 참조)

역량관리(2/5) - 핵심역량안내

핵심역량안내

고려대학교 핵심역량

고려대학교 핵심역량은 고려대학교 학생이 학문을 연마하고, 자기 삶을 관리하고, 공동체 안에서 더불어 살아가고, 전문기로서 미래 직업 세계를 준비하는데 필요한 지식, 태도 및 기술을 의미합니다. 고려대학교에서는 공유가치를 만드는 '공감형 인재', 기본에 충실한 '창의융합형 인재', 그리고 세계와 소통하는 '도전형 인재'를 양성하기 위하여 6개의 핵심역량과 12개의 하위역량을 선정하여 다양한 교과 및 비교과 프로그램을 통해 개발하고 있습니다.

사람 중심의 창의 인재



공감소통 상호 이해와 존중을 기반으로 타인과의 개방된 의사소통을 통해 공동체의 공유가치를 이해시키고 설득하는 능력

- **공감력** 타인의 감정과 관점(인정)을 이해하고 배려심을 보이며, 그들의 관심사를 고려해 행동을 취하는 능력
- **의사소통** 상호이해를 위한 합의점을 찾기 위해 개방적인 자세로 자신과 타인의 의견을 효과적으로 주고받을 수 있는 능력



사회적 책임 사회정의를 위해 사사로운 이익보다 공익을 우선시하며, 공유가치 창출을 위해 자신의 역할과 소명을 다하는 능력

- **윤리의식** 공동체의 공유가치를 위해 헌신하고 규정과 절차에 따라 정직하고 공정한 자세를 유지하는 능력
- **사회공헌** 공동체의 일원으로서 더 나은 세상을 위해 자신의 역할과 소명을 찾아서 이를 이행하려는 능력



융합적 사고 전공지식 및 다학제적 소양을 갖추고 여러 분야의 지식과 기술을 통합하여 새로운 융복합 지식을 창출하는 능력

- **전문가적 사고** 전공에 대한 이해를 바탕으로 전문성 향상을 위해 필요한 지식과 기술을 갖추고 자기 스스로 발전시키는 능력
- **통합적 사고** 다양한 정보와 지식에 대한 비교분석 자료를 토대로 서로 연결하고 확장하여 새로운 관점을 도출할 수 있는 능력



창의적 문제해결 새롭고 다양한 관점으로 진리를 탐구하고 독창적인 아이디어로 문제를 해결할 수 있는 능력

- **창의적 사고** 문제해결을 위해 기존의 것을 새로운 관점으로 볼 수 있으며, 독창적인 아이디어 생성 및 대안을 발굴하는 능력
- **문제해결** 문제를 찾아서 정의하고 자신의 지식과 기술을 적용하여 효과적인 해결책을 찾아서 실천에 옮기는 능력



글로벌 국제적 감각을 갖추고 글로벌 공동체의 지식 나눔과 협업을 통해 국제사회의 변화에 유연하게 적응하고 공헌하는 능력

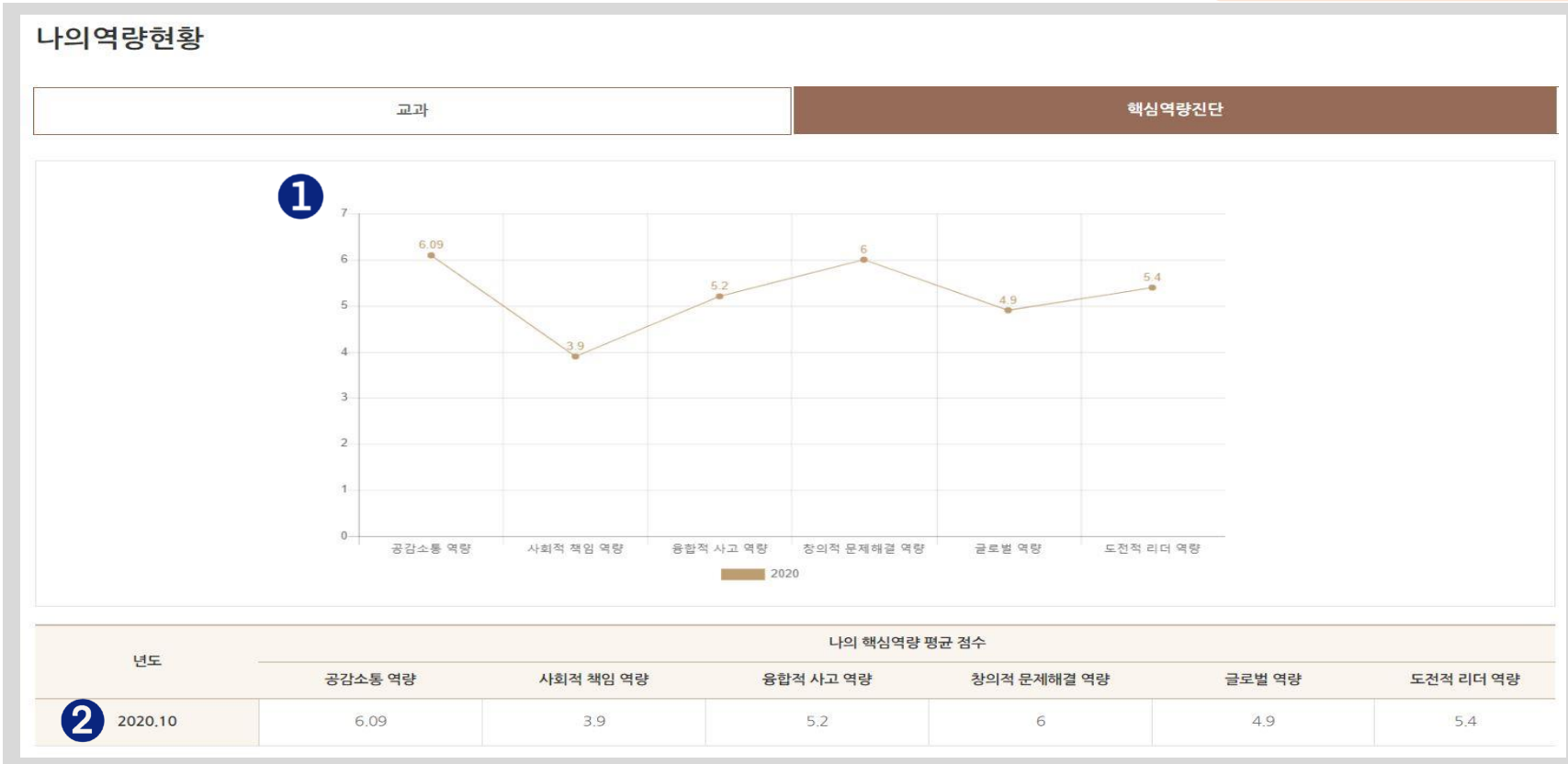
- **다문화 포용** 다문화에 대한 편견 또는 가치판단보다 문화적 다양성을 인정하고 지역특수성을 이해하며, 수용할 수 있는 능력
- **갈등통합** 국제관계 및 사회문제에 있어서 이분법적인 대립보다 균형된 시각을 가지고 갈등을 다루는 능력



도전적 리더 자유의지로 도전적인 목표를 설정하고 그에 대한 열의를 불러일으키도록 공동체에게 영향력을 발휘하는 능력

- **자기실현** 자신의 능력 및 학습목표에 대해 신뢰를 가지며, 목표달성에 위험을 감수하거나 결백감을 가지고 끝까지 도전하는 능력
- **변화주도** 공동체의 목표달성을 위해 명확한 비전을 제시하고 공감대 형성을 위해 적극적으로 이해시키는 능력

- 고려대학교의 핵심역량에 대한 정보를 확인할 수 있음



① 참여한 핵심역량진단에 대한 나의 역량점수의 변화 추이를 그래프로 확인할 수 있음

② 나의 핵심역량 평균 점수를 연도별로 확인할 수 있음

역량관리(4/5) - 역량진단검사

역량진단검사

! 역량진단검사를 통해 핵심역량에 대한 자신의 현 수준을 파악할 수 있으며, 이를 통해 능동적인 역량개발이 가능합니다.

진행 중인 역량진단검사

번호	진단검사명	진행기간	참여
1 1	2021학년도 고려대학교 핵심역량진단(국문)(test)	2021.05.23 ~ 2021.05.31	참여가능

역량진단검사결과

번호	진단검사명	진행기간	참여일	보기
2 1	2021학년도 고려대학교 핵심역량진단(국문)(test)	2021.05.23 ~ 2021.05.31	2021.05.24	결과보기

- ① 현재 진행 중인 역량진단검사 목록을 확인하며, [참여가능] 버튼을 클릭하여 진단에 참여할 수 있음
- ② 참여 완료한 역량진단검사 목록을 확인하고, [결과보기] 버튼을 클릭하여 결과를 조회할 수 있음
(다음 페이지 참조)

역량관리(5/5) - 역량진단검사

역량진단검사 > [결과보기]

TODAY 2021.02.03

역량관리
역량진단검사

역량진단검사

2020년 고려대학교 핵심역량진단(국문)

• 역량진단검사를 통해 학과 평균과 자신의 평균을 비교하여 나의 현 수준을 파악합니다.

1

■ 나의 평균 ■ 전체 평균

인재상	핵심역량	나의 평균	전체 평균	0	1	2	3	4	5	6	7
공감형	공감소통 역량	6.09	5.74	[Bar chart showing scores from 0 to 7]							
	사회적 책임 역량	3.9	5.55	[Bar chart showing scores from 0 to 7]							
창의융합형	융합적 사고 역량	5.2	5.25	[Bar chart showing scores from 0 to 7]							
	창의적 문제해결 역량	6	5.33	[Bar chart showing scores from 0 to 7]							
도전형	글로벌 역량	4.9	5.41	[Bar chart showing scores from 0 to 7]							
	도전적 리더 역량	5.4	5.17	[Bar chart showing scores from 0 to 7]							

종합 의견

■님은 상호 이해와 존중을 기반으로 타인과의 개방된 의사소통을 통해 공동체의 공유가치를 이해시키고 실현하는 능력이 **공감소통 역량** 이 다른 역량에 비해 뛰어난 편입니다.

하지만 사회정의를 위해 사사로운 이익보다 공익을 우선시하여, 공유가치 창출을 위해 자신의 역할과 소명을 다하는 능력이 **사회적 책임 역량** 은 상대적으로 부족한 편입니다.

핵심역량 평균 비교

2

구분	공감소통 역량	사회적 책임 역량	융합적 사고 역량	창의적 문제해결 역량	글로벌 역량	도전적 리더 역량
■ 나의 평균	6.1	3.9	5.2	6	4.9	5.4
■ 학과 평균	5.8	5.8	5.4	5.4	5.3	5.3
■ 단과대 평균	5.8	5.4	5.4	5.4	5.3	5.3
■ 학년 평균	5.8	5.5	5.2	5.4	5.4	5.2
■ 전체 평균	5.7	5.5	5.2	5.3	5.4	5.2

추천교육 **3**

비교과

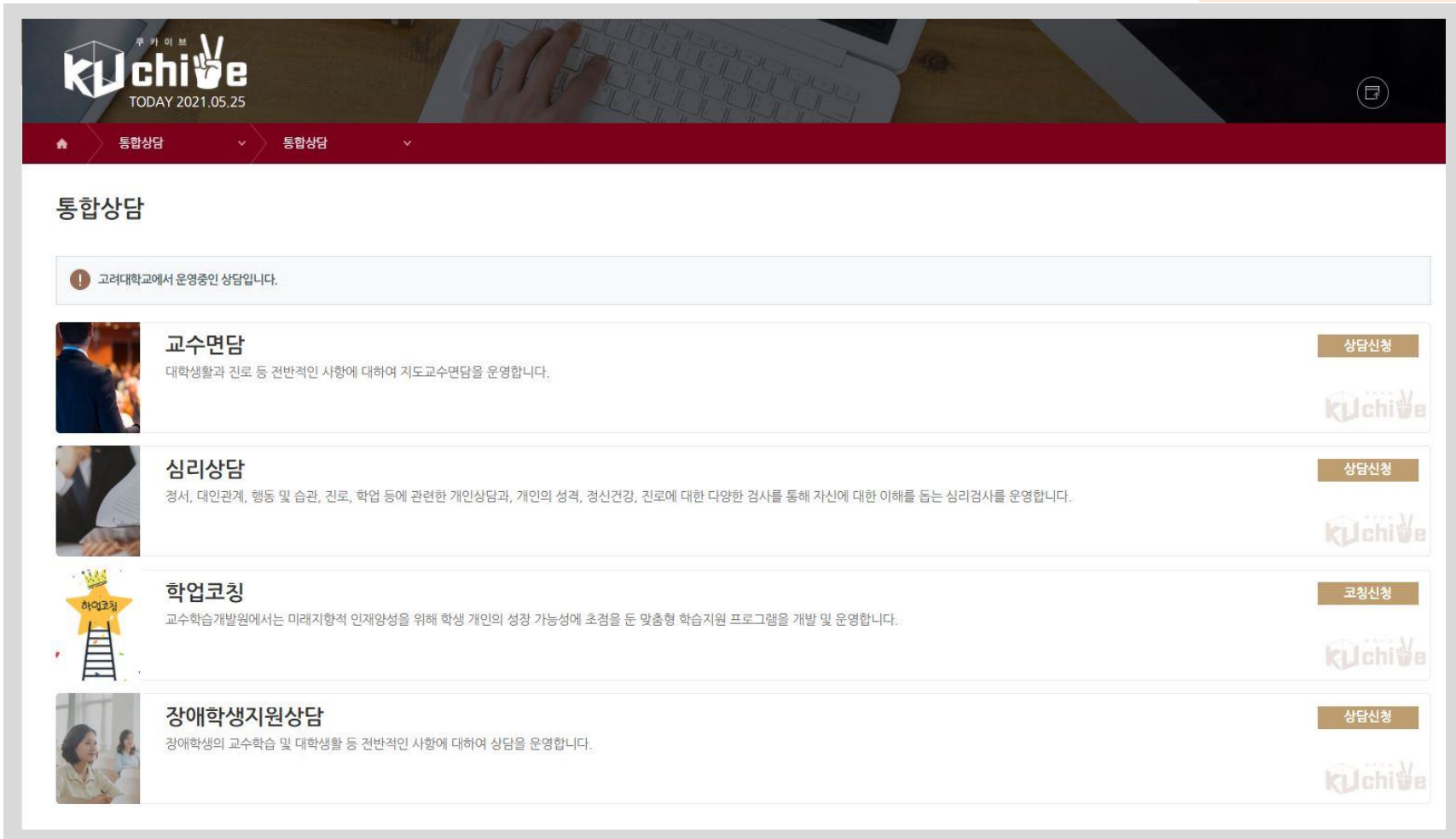
고려대학교 인건-성평등센터 월례세미나

비교과

고려대학교 학생-인권단체 자원활동 연계 프로그램

- ① 나의 평균 점수와 종합 해석을 확인할 수 있음
- ② 나의 평균 점수와 소속 학과·학년·단과대 및 전체 평균을 비교할 수 있음
- ③ 역량 결과에 따른 추천 교육을 확인할 수 있음

3. 통합상담



- 고려대학교에서 운영하는 상담 중 쿠카이브에서 신청 가능한 상담의 목록을 확인할 수 있음
- 원하는 상담의 [상담신청] 버튼을 클릭하면 각 상담 신청 화면으로 이동함

1

지도교수여부

Y

학과

학과

조직검색

2

검색

Q 검색

초기화

3 번호	이름	상담분야	프로필	상담신청
1		-	-	4 일정조회

총게시물 1
페이지 1 / 1

<< < 1 > >>

- ① 지도교수님을 검색하고 싶은 경우 Y를, 그 외 교내 교수님을 검색하고 싶은 경우 N를 선택함
- ② 면담을 받고 싶은 교수님의 이름을 자유롭게 검색할 수 있음
- ③ 검색한 교수님의 목록을 확인할 수 있음 (상담분야 및 프로필이 등록 되어있는 경우 내용 확인 가능)
- ④ [일정조회] 버튼을 클릭하면 해당 교수님의 면담 가능 일정을 조회할 수 있는 페이지로 이동함

☰ 통합상담(3/13)

통합상담 > 교수면담 > 일정조회

지도교수면담

이름

상담종류 지도교수면담

상담상태 ? 예약가능 예약대기 예약승인 예약반려 상담완료

오늘 월간보기 < 2020년 04월 >

시간	월 04,20	화 04,21	수 04,22	목 04,23	금 04,24
				나의상담	
09:00				지 09:30	상담완료
10:00					지 10:00 예약가능
11:00					
12:00					
13:00					
14:00					
15:00					
16:00					
17:00					
18:00					

- ① [월간보기]를 클릭하여 캘린더를 월간 형태로 조회할 수 있음
- ② 상담 상태의 종류를 확인할 수 있음 (예약가능·대기·승인·반려/상담완료)
- ③ 상담 신청 내역이 있는 경우, [나의상담] 표출됨 클릭 시 상담신청이력 팝업이 표출됨
- ④ '예약가능'상태의 상담을 클릭하면 상담신청 팝업이 표출되고, 상담을 신청할 수 있음 (다음 페이지 참조)

☰ 통합상담(4/13)

통합상담 > 교수면담 > 일정조회 > 신청

상담신청
✕

상담구분	지도교수면담		
1 이름	홍길동	학번	2021000000
소속			
연락처	010-1234-5046	이메일	~@korea.ac.kr
2 상담일자	2020.04.24	상담시간	10:00~11:30
상담상태	예약가능		
상담자		상담장소	교수연구실
3 * 상담유형	<input type="checkbox"/> 학업 <input type="checkbox"/> 진로 <input type="checkbox"/> 취업 <input type="checkbox"/> 진학		
* 상담신청 내용	<div style="border: 1px solid #ccc; padding: 5px; min-height: 50px;"> 상담신청 내용을 입력하세요. (1,000자 이내) </div>		
4 상담신청 첨부파일	<div style="border: 1px solid #ccc; padding: 5px; display: flex; align-items: center;"> 파일첨부 Max Size: 30.00 MB Limit Size: /30.00 MB </div>		

개인정보 수집, 활용 동의서 (필수)

고려대학교 상담은 개인정보보호법(제정 2011.3.29, 개정 2013.8.6, 법률 제 10465호)에 의거, 내담자의 심층상담과 프로그램의 원활한 연계를 위해 개인 정보 제공 동의를 받고자 합니다. 센터는 여러분의 인적사항과 상담 내용에 대한 비밀 보장을 약속합니다.

5 개인정보 수집, 활용에 동의합니다.

6
닫기
등록

- ① 나의 기본 정보가 표출됨
 - ② 선택한 상담일자 /시간 /상태가 표출됨
 - ③ 상담 유형을 선택하고, 상담신청 상세 내용을 입력할 수 있음(1,000자 이내)
 - ④ [파일첨부] 버튼을 클릭하여 첨부파일을 업로드할 수 있음
 - ⑤ 개인정보 수집 및 활용 동의서 확인 및 동의
 - ⑥ [등록] 버튼을 클릭하면 최종 신청이 완료됨
- ※ 신청한 내역은 '통합상담 > 상담참여이력'에서 확인할 수 있음 (30p 참조)

☰ 통합상담(5/13) - 심리상담

프로그램 안내

1. 개인상담



개인상담이란?

초기 해결하기 힘든 어려움이 있을 때, 전문상담자와 함께 나의 문제를 생각해 보면서 문제 해결뿐만 아니라 자기에 대한 이해와 사랑을 넓혀 가는 자기 성장의 과정입니다.

개인상담영역

성격	정서	대인관계
<ul style="list-style-type: none"> 자신의 성격을 더 이해하고 싶을 때 성격개발을 통해 좀 더 적극적인 방식으로 생활하고 싶을 때 일상생활의 어려움과 관련 있는 성격 특성을 알고 싶을 때 	<ul style="list-style-type: none"> 우울, 긴장, 불안이 심할 때 쉽게 화나거나 혼란을 느낄 때 실책, 의욕 상실, 무력감이 심할 때 	<ul style="list-style-type: none"> 원만한 대인관계를 맺는 방법을 알고 싶을 때 시원 사귀는 것이 힘들 때 가족, 연인과의 관계에서 갈등을 느낄 때
행동 및 습관	진로	학업 및 적응
<ul style="list-style-type: none"> 강박, 충동적인 행동을 바꾸고 싶을 때 취사, 수면, 음주, 쇼핑과 관련한 습관을 바꾸고 싶을 때 시간관리가 잘 되지 않을 때 	<ul style="list-style-type: none"> 어떤 전공을 선택해야 하는지 갈등을 느낄 때 전공이 적성에 맞지 않아 고민스러울 때 알고리즘의 진로에 대하여 자신이 없을 때 	<ul style="list-style-type: none"> 공부에 집중할 수 없을 때 시험 기간 불안과 긴장이 심할 때 학교적응에 대한 어려움이 있을 때

개인상담진행

- 상담센터의 개인상담은 주 1회 50분 가량 한 상담자와 정기적으로 이루어집니다.
- 상담기간은 12회기 이내에서 상담자와 상담자의 합의에 따라 조정될 수 있습니다.
- 학생상담센터는 본교 학생이라면 누구나 무료로 이용할 수 있습니다. (학부, 대학원)
- 모든 상담내용에 대해서는 비밀이 보장됩니다.

2. 해석상담



심리검사란?

개인의 성격, 정신건강, 진로에 대한 다양한 감성을 통해 자신이 어떤 유형의 인격을 가지는지 도출해 줍니다. (1회 50분 진행)

심리검사종류




주제	검사종류	검사내용	소요시간
정신건강	대안적 인생검사 (MMFPA-2)	현재의 심리 상태 및 정신건강에 대한 전반적인 이해	약 60분
	문장완성검사 (SCT)	문장 완성을 통해 자신의 성격, 욕구 등 심리적 특성을 이해	약 30분
성격	성격유형검사 (MBTI)	자신의 타고난 심리적 경향성과 판단능력 이해	약 30분
	기질 및 성격 (TC)	타고난 기질과 환경과의 상호작용 속에서 발달한 성격을 종합적으로 이해	약 25분
진로	적성탐색검사 (Holland)	진로경향성, 진로성숙도, 직업적 성격특성에 대한 이해 및 적성에 맞는 직무, 직업 탐색	약 30분


- 고려대학교 심리상담 프로그램에 대한 안내를 확인할 수 있음

☎ 통합상담(6/13) - 학업코칭


학업코칭 프로그램 소개 ①



교수학습개발원에서는 미래지향적 인재양성을 위해 학생 개인의 성장 가능성에 초점을 둔 맞춤형 학습지원 프로그램을 개발 및 운영하고 있습니다.



학업코칭은 학업 및 대학생활에서 겪는 어려움을 극복하고자 노력하는 학생들을 위해 고칭 전문가가 1:1 고칭을 제공하여 학생 개인의 성적 향상, 역량 강화 및 자기 성장을 도모하는 프로그램입니다.



학업코칭 프로그램에 신청하고자 하는 학생은 다음 동의서를 읽고 동의 여부를 체크한 후 신청서를 작성해주세요.

개인정보 수집, 이용에 대한 동의 (필수) ②

1. 수집항목
[필수항목] 성명, 성별, 생년월일, 국적, 병역 여부, 휴대폰 번호, 이메일 주소, 현주소, 학번, 소속대학, 학과, 학년, 입학전형, 입학구분, 재학상태, 성적경과 여부 및 횟수, 전체 성적 평점, 직전 학기 성적

2. 수집목적
학생의 요청에 의한 학업코칭 프로그램 신청 및 진행에 이용

3. 개인정보 보유기간
교내 개인정보 보유기간과 동일

4. 개인정보 수집동의 거부 권리 및 제한
개인정보의 수집 및 이용을 원치 않는다면 거절할 수 있습니다. 단 거절하는 경우에는 학업코칭 프로그램 이용에 제한을 받을 수 있습니다.

개인정보 수집 및 이용목적에 동의합니다.

민감정보 수집 및 이용 동의

1. 수집항목
[선택항목] 가족사항 (직계가족의 정보로서 본인과외의 관계, 연령, 최종학력, 직업, 동거 여부, 친밀도), 이전 상담 또는 고칭 경험, 이전 심리검사 경험

2. 수집목적
학생의 요청에 의한 학업코칭 프로그램 신청 및 진행에 이용

3. 개인정보 보유기간
교내 개인정보 보유기간과 동일

4. 개인정보 수집 동의 거부 권리 및 제한
개인정보의 수집 및 이용을 원치 않는다면 거절할 수 있습니다. 단 거절하는 경우에는 학업코칭 프로그램 이용에 제한을 받을 수 있습니다.

수집 및 이용에 동의하며 다음 단계에서 기재하겠습니다. 동의하지 않습니다.

3
다음 단계로 이동

- ① 학업코칭 프로그램에 대한 안내를 확인할 수 있음
- ② 개인정보 및 민감정보 수집·이용 동의서 확인 및 동의
- ③ [다음 단계로 이동] 버튼을 클릭하면 학업코칭 신청 화면으로 이동함

기본인적사항 **1**

이름	홍길동	성별	남자
생년월일	2000.01.01	국적	KOR
병역	0	학년	1학년
휴대폰	010-1234-5046	이메일	~@korea.ac.kr
권주소	안암로 00번길		
학번	2021000000	학과 / 학년 / 학위과정	00학과 / 1학년
재학상태	재학		

가족정보

2 추가

번호	관계	나이	직업	최종학력	등거여부	친밀도	삭제
----	----	----	----	------	------	-----	----

가족정보를 입력해주세요.

- ① 나의 기본인적사항이 표출됨
- ② [추가] 버튼을 클릭하여 가족정보를 입력할 수 있음

☎ 통합상담(8/13) - 학업코칭

1 성적경고 여부 및 횟수 Y N 회

▶ 전체 성적 평점 전체 성적 평 / 4.5

▶ 직전학기 성적 전학기 성적 / 4.5

이전 상담 또는 코칭 경험

전에 상담 또는 코칭을 받은 경험이 있습니까? Y N
 경험이 있다면, 언제/어디서
 실시한 상담/코칭 종류

이전 심리상담 경험

전에 심리검사를 받은 적이 있습니까? Y N
 검사 경험이 있다면, 언제/어디서
 실시한 검사 종류

2

▶ 코칭 받고 싶은 주제

코칭 받고 싶은 주제 (100자 이내로 입력해주세요.)

3

*코칭이 가능한 요일과 시간에 모두 체크해주세요. 코칭은 약 50~60분 진행됩니다.

요일	9-10시	10-11시	11-12시	12-13시	13-14시	14-15시	15-16시	16-17시
월	<input type="checkbox"/>	<input type="checkbox"/>	<input type="checkbox"/>	<input type="checkbox"/>	<input type="checkbox"/>	<input type="checkbox"/>	<input type="checkbox"/>	<input type="checkbox"/>
화	<input type="checkbox"/>	<input type="checkbox"/>	<input type="checkbox"/>	<input type="checkbox"/>	<input type="checkbox"/>	<input type="checkbox"/>	<input type="checkbox"/>	<input type="checkbox"/>
수	<input type="checkbox"/>	<input type="checkbox"/>	<input type="checkbox"/>	<input type="checkbox"/>	<input type="checkbox"/>	<input type="checkbox"/>	<input type="checkbox"/>	<input type="checkbox"/>
목	<input type="checkbox"/>	<input type="checkbox"/>	<input type="checkbox"/>	<input type="checkbox"/>	<input type="checkbox"/>	<input type="checkbox"/>	<input type="checkbox"/>	<input type="checkbox"/>
금	<input type="checkbox"/>	<input type="checkbox"/>	<input type="checkbox"/>	<input type="checkbox"/>	<input type="checkbox"/>	<input type="checkbox"/>	<input type="checkbox"/>	<input type="checkbox"/>

4

코칭신청

- ① 성적 관련 정보 및 이전 상담 경험 등의 정보를 입력할 수 있음
 - ② 코칭 받고 싶은 주제를 입력할 수 있음(100자 이내)
 - ③ 코칭이 가능한 요일 및 시간을 체크할 수 있음(중복 선택 가능)
 - ④ 모든 항목을 입력한 후 [코칭신청] 버튼을 클릭하면 최종 신청이 완료됨
- ※ 신청한 내역은 '통합상담 > 상담참여이력'에서 확인할 수 있음(30p 참조)

☎ 통합상담(9/13) - 장애학생지원상담

장애학생지원상담 소개 ①

장애학생의 교수학습 및 대학생활 등 전반적인 상황에 대하여 상담을 진행하고 있습니다.

상담유형을 선택 후 상담원의 가능 일정을 확인하여 상담을 신청해주시기 바랍니다.

! 상담 유형의 따라 추가적인 신청서 파일 첨부이 필요합니다. 추가 신청서가 필요한 상담유형의 경우 (신청서 다운로드) 버튼을 통해 신청서 다운로드가 가능합니다. 신청서 내용을 기입하여, 상담 신청 시 같이 업로드 해주시기 바랍니다.

학과 조직검색

검색 🔍 검색 🔄 초기화

④ 전체일정조회

② 번호	이름	상담분야	프로필	상담신청
2	홍길동	센터 등록, 전반적인 지원 사항 안내, 학습지원 안내문(발급), 지원 프로그램, 장애인식개선 교육	③ 조회	⑤ 일정조회
1	홍길동	-	-	일정조회

- ① 장애학생지원상담에 대한 안내를 확인할 수 있음
- ② 장애학생지원상담을 진행하는 컨설턴트 목록을 조회할 수 있음
- ③ 컨설턴트가 프로필을 등록한 경우, [조회] 버튼을 클릭하여 조회할 수 있음
- ④ [전체일정조회]를 클릭하면 전체 컨설턴트의 일정을 확인할 수 있는 캘린더로 이동함
- ⑤ [일정조회]를 클릭하면 해당 컨설턴트의 일정을 확인할 수 있는 캘린더로 이동함

☰ 통합상담(10/13) - 장애학생지원상담

통합상담 > 장애학생지원상담 > 일정조회

장애학생지원상담

상담종류 장애학생지원상담

상담상태? 예약가능 예약대기 예약승인 예약반려 상담완료

1 < 2020년 04월 >

시간	월 04.20	화 04.21	수 04.22	목 04.23	금 04.24
				<input type="button" value="나의상담"/>	
09:00					
10:00				<input type="button" value="장 10:30 예약가능"/>	
11:00					
12:00					
13:00					
14:00					
15:00					
16:00					
17:00					
18:00					

- ① [월간보기]를 클릭하여 캘린더를 월간 형태로 조회할 수 있음
- ② 상담 상태의 종류를 확인할 수 있음 (예약가능·대기·승인·반려/상담완료)
- ③ 상담 신청 내역이 있는 경우, [나의상담] 표출됨 클릭 시 상담신청이력 팝업 표출
- ④ '예약가능'상태의 상담을 클릭하면 상담신청 팝업이 표출되고 상담을 신청할 수 있음 (다음 페이지 참조)

☎ 통합상담(11/13) - 장애학생지원상담

통합상담 > 장애학생지원상담 > 일정조회 > 신청

상담신청
✕

상담구분	장애학생지원상담		
1 이름	홍길동	학번	2021000000
소속			
연락처	010-1234-5046	이메일	~@korea.ac.kr
2 상담일자	2020.04.24	상담시간	10:30~12:00
상담상태	예약가능		
상담자		상담장소	-
3 * 상담유형	<div style="border: 1px solid orange; padding: 2px; display: inline-block;">선택</div>		
* 구체적 사항	<div style="border: 1px solid gray; padding: 5px; min-height: 50px;"> 상담신청 내용을 입력하세요. (1,000자 이내) </div>		
4 첨부파일	<div style="border: 1px solid orange; padding: 2px; display: inline-block;">파일첨부</div> Max Size: 30.00 MB Limit Size: /30.00 MB		

개인정보 수집, 활용 동의서 (필수)

고려대학교 상담은 개인정보보호법(제정 2011.3.29, 개정 2013.8.6, 법률 제 10465호)에 의거, 내담자의 심층상담과 프로그램의 원활한 연계를 위해 개인정보 제공 동의를 받고자 합니다. 센터는 여러분의 인적사항과 상담 내용에 대한 비밀 보장을 약속합니다.

5 개인정보 수집, 활용에 동의합니다.

6 닫기

6 등록

- ① 나의 기본 정보가 표출됨
 - ② 선택한 상담일자 / 시간 / 상태가 표출됨
 - ③ 상담 유형을 선택하고, 상세 내용을 입력함
 - ▶ 선택하는 유형에 따라 세부 유형 항목이 달라짐 (다음 페이지 참조)
 - ④ [파일첨부] 버튼을 클릭하여 첨부파일을 업로드할 수 있음
 - ⑤ 개인정보 수집 및 활용 동의서 확인 및 동의
 - ⑥ [등록] 버튼을 클릭하면 최종 신청이 완료됨
- ※ 신청한 내역은 '통합상담 > 상담참여이력'에서 확인할 수 있음 (30p 참조)

- 선택
▼

 - 선택
 - 개별상담
 - 도우미지원
 - 학습지원상담
 - 기숙사지원상담
 - 편의시설상담(수업강의실)
 - 편의시설상담(도서관)
 - 편의시설상담(기타건물 및 시설)
 - 기타

☰ 통합상담(12/13) - 장애학생지원상담

통합상담 > 장애학생지원상담 > 일정조회 > 신청

상담일자	2020.04.24	상담시간	10:30~12:00
상담상태	예약가능		
상담자		상담장소	-
* 상담유형	<input type="text" value="개별상담"/>		
1 개별상담 유형	<input type="checkbox"/> 센터등록 (신청서다운로드) <input type="checkbox"/> 장애학습지원 <input type="checkbox"/> 도우미지원 <input type="checkbox"/> 교수학습지원 <input type="checkbox"/> 편의제공지원 <input type="checkbox"/> 기타		
구체적 사항	상담신청 내용을 입력하세요. (1,000자 이내)		
첨부파일 2	<input type="button" value="파일첨부"/>		Max Size: 30.00 MB Limit Size: /30.00 MB

- ① 선택한 상담 유형별로 세부 유형에 따라 신청서 업로드가 필요한 경우가 있음
(신청서 다운로드)를 클릭하면 다운로드할 수 있음
- ② [파일첨부] 버튼을 클릭하여 첨부파일을 업로드 할 수 있음

☰ 통합상담(13/13) - 상담참여이력

통합상담
상담참여이력

상담참여이력

! 예약대기 상태에서는 언제든지 상담을 취소할 수 있습니다.

! 예약이 승인된 상담을 부득이하게 취소해야 할 경우, 상담자에게 따로 연락하여 취소요청하시길 바랍니다.

10개 ▾

번호	신청일	상담일	상담 시간	상담자명	상담종류	상담유형	상태	코멘트	상세 보기	예약취소	만족도 설문
3	-	2020.04.23	09:30~11:30	-	지도교수면담	학업	상담완료	[조회]	[조회]	-	참여완료
2	2020.04.24	2020.04.24	10:30~12:00	-	장애학생지원상담	개별상담	예약대기	-	[조회]	[예약취소]	-
1	2020.04.24	2020.04.24	-	-	심리상담	심리상담	예약대기	-	[조회]	[예약취소]	-

총계시물 3
페이지 1 / 1

<< < 1 > >>

① 내가 신청한 상담의 모든 내역을 확인할 수 있음

② 컨설턴트가 코멘트를 남길 경우, [조회]버튼을 클릭하여 해당 내용을 조회할 수 있음

③ 상세보기에서 [조회]버튼을 클릭하여 상담 신청 내용 및 결과 내용을 확인할 수 있음

④ 상담상태가 '예약대기'일 경우, [예약취소] 버튼을 클릭하여 취소할 수 있음

※ 이미 승인된 상담을 취소하고자 하는 경우, 담당 컨설턴트에게 연락하여 취소 요청

4. 경력개발

경력개발 매뉴얼은 추후 업데이트 예정

5. 포트폴리오

포트폴리오(1/10) - 이력서

이력서

번호	이력서 제목	등록일	공개여부	관리
1	test	2021.05.26	비공개	복사 삭제 출력

총게시물1 페이지 1 / 1

« < 1 > »

등록

- ① 이력서 제목을 클릭하여 등록된 이력서의 내용을 확인 및 수정할 수 있음
- ② [복사] 버튼을 클릭하여 동일한 내용의 이력서를 추가로 생성할 수 있음
- ③ [삭제] 버튼을 클릭하여 등록된 이력서를 삭제할 수 있음
- ④ [출력] 버튼을 클릭하여 이력서를 원하는 파일 형식으로 출력 및 저장할 수 있음
- ⑤ [등록] 버튼을 클릭하여 이력서를 신규로 등록할 수 있음

포트폴리오(2/10) - 이력서

이력서 > [등록]

이력서

1 이력서 제목

기본 인적사항 2

이름	-	대학 / 학부(과)	/
연락처	-	휴대폰	-
이메일 주소	-		
주소	-		

3 찾아보기 삭제

이미지 권장 사이즈: 130px(가로) * 150px(세로) ※jpg, png, gif 등 이미지 파일만 첨부 가능합니다.

선택 입력사항 추가하기 4

선택 입력사항
 학력사항
 외국어 능력
 자격사항
 해외연수
 수상경력
 교육이수내역
 경력사항
 사용가능 프로그램
 기타

공개 및 대표 이력서 선택 5

* 공개여부

공개
비공개

* 대표이력서 여부

예
아니오

목록

6

저장

- ① 이력서 제목을 입력할 수 있음(50자 이내)
- ② 나의 기본 인적사항이 표출됨
- ③ 좌측 프로필 사진의 경우, [찾아보기] 버튼을 클릭하여 사진 등록, [삭제] 버튼을 클릭하여 삭제할 수 있음
- ④ 선택 입력사항을 자유롭게 추가할 수 있음(체크박스 선택 시 입력란이 추가됨)
- ⑤ 이력서 공개여부 및 대표여부를 선택함
- ⑥ [저장] 버튼을 클릭하여 저장할 수 있음

포트폴리오 (3/10) - 이력서

이력서 > [등록] > 선택 입력사항 화면

선택 입력사항 추가하기

학력사항
 외국어 능력
 자격사항
 해외연수
 수상경력
 교육이수내역
 경력사항
 사용가능 프로그램
 기타

학력사항 추가

국내외	<input type="text" value="국내"/> <input type="text" value="국외"/>	삭제
학교명	<input type="text" value="학교명"/>	
학과 (전공)	<input type="text" value="학과 (전공)"/>	
재학기간	<input type="text" value="yyyy.mm.dd"/> <input type="text" value="~"/> <input type="text" value="yyyy.mm.dd"/> <input type="text" value="선택"/>	
학점	<input type="text" value="학점"/>	

외국어능력 추가

어학시험명	점수(등급)	취득일	첨부파일	삭제
<input type="text" value="어학시험명"/>	<input type="text" value="점수(등급)"/> <small>점(급)</small>	<input type="text" value="yyyy.mm.dd"/> <input type="text"/>	<input type="button" value="파일첨부"/> <small>Limit Size: /30.00 MB</small>	<input type="button" value="삭제"/>

자격사항

자격(면허)증명	발행처 / 발행기관
<input type="text" value="자격(면허)증명"/>	<input type="text" value="발행처 / 발행기관"/>

해외연수 추가

연수국가	<input type="text" value="연수국가명"/>	삭제
기간	<input type="text" value="yyyy.mm.dd"/> <input type="text" value="~"/> <input type="text" value="yyyy.mm.dd"/>	
연수기관	<input type="text" value="연수기관"/>	
내용	<input style="height: 40px;" type="text" value="내용"/>	
첨부파일	<input type="button" value="파일첨부"/> <small>Limit Size: /30.00 MB</small>	

수상경력 추가

수상명	수여기관명	수상일자	첨부파일	삭제
<input type="text" value="수상명"/>	<input type="text" value="수여기관명"/>	<input type="text" value="yyyy.mm.dd"/> <input type="text"/>	<input type="button" value="파일첨부"/> <small>Limit Size: /30.00 MB</small>	<input type="button" value="삭제"/>

교육이수내역 추가

교육명	<input type="text" value="교육명"/>	삭제
교육기관	<input type="text" value="교육기관"/>	
교육기간	<input type="text" value="yyyy.mm.dd"/> <input type="text" value="~"/> <input type="text" value="yyyy.mm.dd"/>	
교육내용	<input style="height: 40px;" type="text" value="교육내용"/>	
첨부파일	<input type="button" value="파일첨부"/> <small>Limit Size: /30.00 MB</small>	

포트폴리오 (4/10) - 자기소개서

자기소개서

번호	자기소개서 제목	등록일	공개여부	관리
1	test	2021.05.26	비공개	복사 삭제 출력

총계시물1 페이지 1 / 1

«
<
1
>
»

등록

- ① 자기소개서 제목을 클릭하여 등록된 자기소개서의 내용을 확인 및 수정할 수 있음
- ② [복사] 버튼을 클릭하여 동일한 내용의 자기소개서를 추가로 생성할 수 있음
- ③ [삭제] 버튼을 클릭하여 등록된 자기소개서를 삭제할 수 있음
- ④ [출력] 버튼을 클릭하여 자기소개서를 원하는 파일 형식으로 출력 및 저장할 수 있음
- ⑤ [등록] 버튼을 클릭하여 자기소개서를 신규로 등록할 수 있음

포트폴리오(5/10) - 자기소개서

자기소개서 > 등록

자기소개서

1 자기소개서 제목 4

2 **상장과정**

3 1000자 이내로 작성해 주십시오.
(0/2,000 byte까지 입력 가능(띄어쓰기(0.5글자) 포함) 5

4 **성적 및 장단점 작성**

5 1000자 이내로 작성해 주십시오.
(0/2,000 byte까지 입력 가능(띄어쓰기(0.5글자) 포함)

6 **공개 및 대표 자기소개서 선택**

• 공개여부 공개 비공개 • 대표자기소개서 여부 예 아니오 7

- ① 자기소개서 제목을 입력할 수 있음(50자 이내)
- ② 작성할 자기소개서 항목의 제목을 입력할 수 있음
- ③ 해당 항목의 내용을 작성할 수 있음(1000자 이내, 띄어쓰기 포함 2,000 byte까지)
- ④ [추가] 버튼을 클릭하여 열(row)을 추가할 수 있음
- ⑤ [삭제] 버튼을 클릭하여 열(row)을 삭제할 수 있음
- ⑥ 자기소개서의 공개여부 및 대표여부를 선택함
- ⑦ [저장] 버튼을 클릭하여 저장할 수 있음

🏠 포트폴리오(6/10) - 나의 포트폴리오


나의 포트폴리오

1

비공개

Test 2

2021.05.26




수정
삭제

전체공개

Test

2021.05.26




수정
삭제

비공개

Test 3

2021.06.01



수정
삭제

4 포트폴리오 작성

- ① 내가 작성한 포트폴리오의 목록을 확인할 수 있음
- ② [수정] 버튼을 클릭하여 해당 포트폴리오를 수정할 수 있음
- ③ [삭제] 버튼을 클릭하여 해당 포트폴리오를 삭제할 수 있음
- ④ [포트폴리오 작성] 버튼을 클릭하여 신규 포트폴리오를 작성할 수 있음

포트폴리오(7/10) - 나의 포트폴리오

포트폴리오 > 나의 포트폴리오 > [포트폴리오 작성]

나의 포트폴리오

포트폴리오 제목 및 기본 설정
포트폴리오 꾸미기

1 * 제목

* 포트폴리오 설명
(0/200 byte까지 입력 가능(띄어쓰기(0.5글자) 포함))

2

3 포트폴리오 ID
* 4-12자 까지 입력 가능.
 [1] 희망하는 포트폴리오 주소(ID)를 입력합니다. (예시 : http://kuchive.korea.ac.kr/portfolio/포트폴리오 ID)

* 공개여부 ? 비공개 전체공개

4 * 대표 여부 예 아니오

5

- ① 포트폴리오 제목을 입력할 수 있음(50자 이내)
- ② 포트폴리오 초기화면에 들어갈 설명 문구를 작성할 수 있음(100자 이내, 띄어쓰기 포함 200 byte까지)
- ③ 포트폴리오 ID를 생성할 수 있음 (중복확인 필수, 포트폴리오 공유 시 URL에 포함됨)
- ④ 포트폴리오 공개여부 및 대표여부를 선택함
- ⑤ [다음 단계] 버튼을 클릭하면 포트폴리오 꾸미기 페이지로 이동함

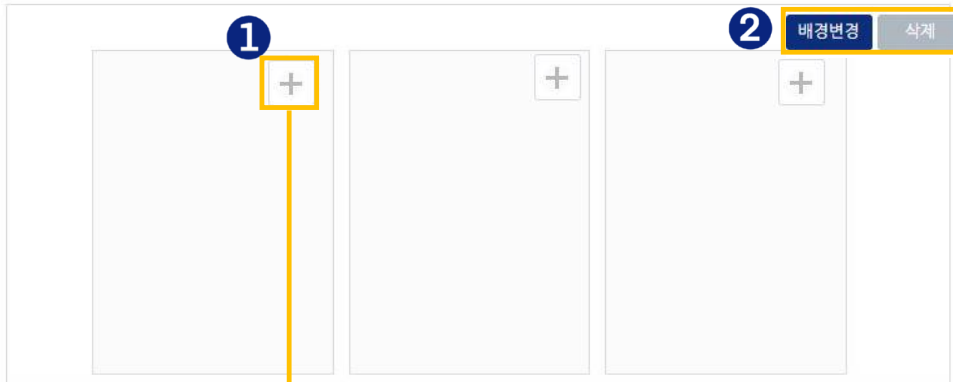
포트폴리오(8/10) - 나의 포트폴리오

포트폴리오 > 나의 포트폴리오 > [포트폴리오 작성]

- ① [배경변경] 버튼을 클릭하여 메인페이지의 배경을 설정할 수 있음
- ② [단(Row)추가] 버튼을 클릭하여 원하는 분할 형식을 선택한 후 [확인] 버튼을 클릭하여 추가할 수 있음
- ③ 공개여부 및 대표여부를 선택한 후 [저장] 버튼을 클릭하여 저장할 수 있음

포트폴리오(9/10) - 나의 포트폴리오

포트폴리오 > 나의 포트폴리오 > 포트폴리오 꾸미기



- ① [+] 버튼을 클릭하여 포트폴리오에 추가할 콘텐츠를 선택할 수 있음
- ② [배경변경] 버튼을 클릭하여 배경을 설정할 수 있으며, [삭제] 버튼을 클릭하면 삭제됨

포트폴리오 콘텐츠 꾸미기
✕

구성 항목 선택

콘텐츠 항목을 선택하신 후 세부 내용 및 구성 항목을 선택해주세요.

자유 콘텐츠(html 편집 도구)

나의 핵심역량

교과 이력

교내비교과활동

이력서


자기소개서

성적

선택	번호	자기소개서 제목	공개여부	등록일
<input type="radio"/>	1	test	비공개	2021.05.26

닫기

확인

 포트폴리오(10/10) - 우수 포트폴리오

우수 포트폴리오

검색 🔍 검색 ↺ 초기화



조회된 데이터가 없습니다.

- 관리자가 공개 설정한 우수 포트폴리오를 조회할 수 있음

6. 커뮤니티

커뮤니티(1/5) - 공지사항

공지사항

1
검색

제목
 제목 + 내용
 제목
 작성자

번호	제목	작성자	작성일	조회수
2	공지사항 Test 2	조윤희	2021.05.26	0
1	공지사항 Test	조윤희	2021.05.26	0

총게시물 2 페이지 1 / 1

1

- ① 제목, 작성자, 내용을 입력하여 공지사항을 검색할 수 있음
- ② 제목을 클릭하여 공지사항의 상세 내용을 확인할 수 있음

커뮤니티(2/5) - 자료실

자료실

1

검색
 제목 + 내용
 제목
 작성자

검색어 입력

번호	제목	작성자	작성일	조회수
3	2 쿠카이브 매뉴얼(사용자용) [1]		2020.06.17	319
2	쿠카이브 매뉴얼(비교과 운영자용)		2020.06.12	83
1	쿠카이브 매뉴얼(교원용)		2020.06.12	87

총게시물 3 페이지 1 / 1

1

- ① 제목, 작성자, 내용을 입력하여 자료실 게시물을 검색할 수 있음
- ② 제목을 클릭하여 게시물의 상세 내용을 확인할 수 있음
- 상세 조회 화면에서 첨부파일 다운 및 댓글을 작성할 수 있음

쿠카이브 매뉴얼(사용자용)

이미나 2020.06.17 09:04

쿠카이브 매뉴얼(사용자용) / v1.1
 쿠카이브 매뉴얼(사용자용).pdf

1 첨부파일 [쿠카이브 매뉴얼\(사용자용\).pdf](#)

전체 댓글

커뮤니티(3/5) - Q&A

Q&A

1 **검색**

번호	제목	3 답변유무	작성자	작성일	조회수
1	비교과 프로그램 신청 관련 질문	X	조윤희	2021.05.26	0

총게시물 1 페이지 1 / 1

4 **등록**

- ① 제목, 작성자, 내용을 입력하여 Q&A를 검색할 수 있음
- ② 제목을 클릭하여 Q&A의 상세 내용 확인 및 수정할 수 있음
- ③ 작성한 Q&A의 답변유무를 확인할 수 있음
- ④ [등록] 버튼을 클릭하여 신규 Q&A를 작성할 수 있음

Q&A

• 비밀글 공개 비공개

• 제목

질문내용

body

첨부파일 Limit Size: 20.00 MB

커뮤니티(4/5) - FAQ

FAQ

1 검색 제목 + 내용 검색 초기화

2

번호	제목	작성자	작성일
20	[교·직원] 비교과 신청 시 학생들에게 따로 서류를 받아야 합니다. 어떻게 해야 하나요?		2020-07-23
19	[공통] 위젯편집을 누른 상태에서 메인화면에 있던 위젯을 실수로 삭제했습니다. 복구할 수 없나요?		2020-07-23
18	[공통] 메인화면 위젯이 갈려 보입니다		2020-07-23
17	[공통] 교·직원(또는 대학원생)인데 학부 재학 당시 기록을 확인할 수 있나요?		2020-07-23
16	[공통] 모바일에서 쿠팰이브를 통해 다른 서비스(LMS, 경력개발센터 등)에 접속하려고 하는데 새로운 인터넷 창에서 열리지 않습니다		2020-07-23
15	[교·직원] 참여자 상태는 무엇을 의미하나요?		2020-07-22
14	[교·직원] 교·직원을 따로 수동으로 참여 등록해야 하는데 어떻게 해야 하나요?		2020-07-22
13	[공통] 참여제한 학생으로 등록되면 어떤 불이익이 발생하나요?		2020-07-22
12	[교·직원] 신청자 일괄등록 양식은 어떻게 사용하나요?		2020-07-22
11	[교·직원] 프로그램 참여자를 운영자가 직접 등록할 수 있나요?		2020-07-22

총계시물 20

FAQ

- ① 제목, 작성자, 내용을 입력하여 FAQ를 검색할 수 있음
- ② 제목을 클릭하여 상세 내용 확인 및 첨부파일을 다운로드할 수 있음

FAQ

Q. [공통] 위젯편집을 누른 상태에서 메인화면에 있던 위젯을 실수로 삭제했습니다. 복구할 수 없나요?

위젯편집을 누르니까 위젯을 삭제할 수 있어서 한번 삭제해보았는데, 삭제한 위젯을 다시 원래대로 돌려놓을 수 없나요?

A.

위젯을 삭제하신 후 "저장"을 누르지 않으셨다면, [위젯편집 > 취소] 순으로 클릭해주시면 변경 내용이 저장되지 않고 원상태로 돌아가게 됩니다. 만약 저장을 누르셨다면, [위젯편집 > 콘텐츠 추가] 순으로 클릭해주시면 삭제되었거나 표시되지 않은 위젯을 메인화면에 추가할 수 있는 화면으로 이동합니다.

첨부파일

등록된 첨부파일이 없습니다.

목록

💡 커뮤니티(5/5) - 일반설문

일반설문

1	번호	설문명	진행기간	참여
	1	test	2021.05.26 ~ 2021.05.27	2 참여 참여가능

- ① 현재 진행 중인 일반설문을 확인할 수 있음
- ② [참여가능] 버튼을 클릭하여 설문에 참여할 수 있음
- ③ 문항에 응답한 후 [임시저장] 버튼을 클릭하여
중간에 저장할 수 있음
- ④ [제출] 버튼을 클릭하면 최종 제출이 완료됨

test

설문년도	2021
설문지 소개	test

문항1 단일선택문항 Test2

전혀 그렇지 않다.
 그렇지 않다.
 보통이다.
 그렇다.
 매우 그렇다.

문항2 단일선택문항 Test

전혀 그렇지 않다.
 그렇지 않다.
 보통이다.
 그렇다.
 매우 그렇다.